


Compactline 35 E-Bike / Compactline 35 Switch / Compactline 35 Steady Auto

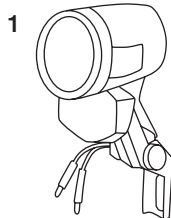
MONTAGE MOUNTING MONTAGE MONTAGE



PRODUCT / VERSIE PRODUCT / VERSION PRODUIT / VERSION PRODUKT / VERSION

1 COMPACTLINE 35 E-BIKE

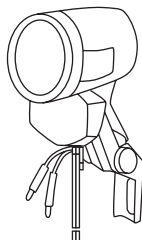
- Voor E-bike 6V-12V
- For E-bike 6V-12V
- Pour vélo électrique 6V-12V
- Für E-Bike 6V-12V



2 COMPACTLINE 35 SWITCH

- Met aan/uit schakelaar voor naafdynamo
- With on/off switch for hub dynamo
- Avec interrupteur de mise en marche et d'arrêt pour dynamo de moyeu
- Mit Ein/Aus Schalter für Nabendynamo

2/3



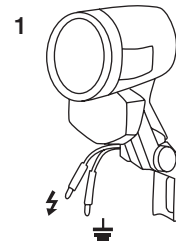
3 COMPACTLINE 35 STEADY AUTO

- Met automatische licht/donker sensor en standlicht voor naafdynamo
- With automatic light/dark sensor and steady light for hub dynamo
- Avec fonction automatique par capteurs de lumière et éclairage à l'arrêt pour dynamo
- Mit automatischem Hell/Dunkel Sensor und Standlicht für Nabendynamo

AANSLUITING CONNECTION CONNEXION ANSCHLUSS

1 COMPACTLINE 35 E-BIKE

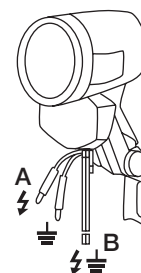
- Aansluiting E-bike 6V-12V
- Connection E-bike 6V-12V
- Connexion E-bike 6V-12V
- Anschluss E-Bike 6V-12V



2/3 COMPACTLINE 35 SWITCH / AUTO STEADY

- A
- Aansluiting dyn achterlicht
 - Connection dyn rear light
 - Connexion feu arrière à dyn
 - Anschluss Dynamorücklicht
- B
- Aansluiting naaf dynamo
 - Connection hub dynamo
 - Connexion dyn de moyeu
 - Anschluss Nabendynamo

2/3



BEDIENING OPERATION UTILISATION BEDIENUNG



1 COMPACTLINE 35 E-BIKE

- Geen schakelfunctie
- No switch function
- Pas de fonction interrupteur
- Keine Schalterfunktion

2 COMPACTLINE 35 SWITCH

- 1 Drukken: aan 2 Drukken: uit
- 1 Press: on 2 Press: off
- 1 Appuyer: allumer 2 Appuyer: éteindre
- 1 Drücken: ein 2 Drücken: aus

3 COMPACTLINE 35 STEADY AUTO

- 1 drukken: auto, licht gaat automatisch aan als het donker wordt 2 Drukken: aan
- 1 Press: auto, light switches automatically on when it gets dark 2 Press: on
- 1 Appuyer auto, feu s'allume automatiquement en cas de nuit 2 Appuyer: allume
- 1 Drücken: auto, Licht geht automatisch an bei Dunkelheit 2 Drücken: an

STEADY LIGHT

Standlicht via condensator, nog 4 minuten licht in stilstand

Steady light by condensor, at least 4 minutes light while standing still

Eclairage à l'arrêt 4 minutes

Standlicht durch Kondensator, mindestens 4 Minuten Licht bei Stillstand